

No :

Date :



العدد: ٢٠٢٢ / ٣ / ٣ / ٢٤
التاريخ: ٢٠٢٢ / ٥ / ٢٥

الى / سوق العراق للأوراق المالية

م/ البيانات الفصلية (الربع الاول / 2022)

يهدىكم مصرفنا أطيب التحيات ...

نرفق لكم البيانات المالية الفصلية كما في 2022/3/31 للتفضل بالاطلاع .


مع التقدير ...

المرفقات :

- جدول الميزانية العامة كما في 2022/3/31

- جدول الارباح والخسائر للفترة المنتهية في 2022/3/31

- كشف التدفق النقدي .


عدي سعدي ابراهيم

المدير المفوض
على شاكر خلف
معاون المدير المتفوض





Al Janoub Islamic Bank For investment and finance
Balance Sheet as at 31 /3/2022

مصرف الجنوب الاسلامي للاستثمار والتمويل
الميزانية العامة كما في 31/3/2022

رقم الدليل	اسم الحساب	31/3/2022	31/12/2021	Account name	Account
1	الموجودات			Assets	1
	الموجودات المتداولة			Current Assets	
18	النقد في الصندوق ولدى المصارف	463,048,343	323,837,283	Cash in hand and at banks	18
15	الاستثمارات	18,662,517	19,109,637	Investments	15
	المجموع	481,710,860	342,946,920	Total	
14	الائتمان النقدي	455,020,577	155,446,792	Monetary credit	14
16	المدينون	35,517,869	49,556,334	Debtors	16
	الموجودات الثابتة			Fixed Assets	
12+11	الموجودات الثابتة (قيمة دفترية)	95,155,628	83,846,263	Fixed Assets (Net Book Value)	11+12
	مجموع الموجودات	1,067,404,934	631,796,309	Total Assets	
2	المطلوبات وحقوق الملكية			Liabilities and equity	2
	المطلوبات			Liabilities	
25	حسابات جارية وودائع	755,455,083	345,958,598	Current & depositor accounts	25
24	الأقراض	24,219,961	22,220,427		24
26	الدائنون	9,974,022	5,775,170	Creditors	26
22	التخصيصات	15,006,428	1,622,917	Provisions	22
	المجموع	804,655,493	375,577,112	Total	
	حقوق الملكية			Equity	
21	راس المال	250,000,000	250,000,000	Capital	21
211	الاحتياطات	6,144,997	2,424,259	Reserves	211
281	الأرباح والخسائر	6,604,444	3,794,937	profits and losses	281
	مجموع حقوق الملكية	262,749,441	256,219,197	Total Equity	
	مجموع المطلوبات وحقوق الملكية	1,067,404,934	631,796,309	Total liabilities and equity	

عدي سعدي ابراهيم
المدير المفوض

نسيم محمد خير العجار
المدير المالي

علي شاكر خلف
معاون المدير المفوض



المهندس هادي اسحاق
معاون مدير الحسابات



Al Janoob Islamic Bank For investment and finance

مصرف الجنوب الاسلامي للاستثمار والتمويل

Profit and loss accounts for the period from 1/1/2022 to 31/3/2022

In Thousand IQD ألف دينار عراقي

Account No	Account name	31/3/2021	31/3/2022	31/3/2022	اسم الحساب	رقم الدليل
4	Income				الايرادات	4
41- 44	Banking operations revenue	2,559,722	16,111,418	16,111,418	ايرادات العمليات المصرفية	41- 44
46	Investment revenues	0	62,880	62,880	ايرادات الاستثمار	46
48-49	Transferable and other evenues	0	31,727	31,727	ايرادات تحويلية والآخرى	48-49
	Total Income	2,559,722	16,206,025	16,206,025	مجموع الايرادات	
3	Expenses				المصروفات	3
34	Banking operations expenses	802,795	5,993,272	5,993,272	مصروفات العمليات المصرفية	34
31-33	Administrative expenses	1,684,222	2,579,010	2,579,010	المصروفات الادارية	31-33
37	Depreciation	0	905,082	905,082	الاندثارات	37
38-39	transferable and other expenses	500,846	124,216	124,216	مصروفات تحويلية واخرى	38-39
	Total expenses	2,987,863	9,601,580	9,601,580	مجموع المصروفات	
	income tax					
	Net Profits	-428,141	6,604,444	6,604,444	الارباح المتحققة	

عدي سعدي ابراهيم
المدير المفوض

نسيم محمد خير الحجار
المدير المالي

علي شاكر خلف
معاون المدير المفوض



ليلى مفيد اسامعيل
معاون مدير الحسابات

كشف التدفقات النقدية للفترة المنتهية في 31 / 3 / 2022

31/3/2021 ألاف الدنانير	31/3/2022 ألاف الدنانير	الحساب
(428,141)	6,604,444	الفائض بعد ضريبة الدخل
-	-	الفقرات غير النقدية
-	-	أرباح بيع أسهم سندات
-	-	الاندثارات
(428,141)	6,604,444	الربح بعد إضافة وطرح الفقرات غير النقدية
143,543,591	455,020,577	الزيادة في القروض والتسليفات
41,952,521	35,517,869	النقص (الزيادة) في رصيد المدينون
187,441,038	755,455,083	الزيادة (النقص) في رصيد الودائع والحسابات الجارية
18,146,294	9,974,022	الزيادة (النقص) في رصيد الدائنون
390,655,303	1,262,571,995	صافي التدفق النقدي من الأنشطة التشغيلية
85,575,338	95,155,628	النشاط الاستثماري
-	-	النقص (الزيادة) في الموجودات الثابتة
37,434,027	18,662,517	الزيادة (النقص) في مشروعات تحت التنفيذ
123,009,365	113,818,145	الزيادة في رصيد الاستثمارات
250,000,000	250,000,000	صافي التدفق النقدي المستخدم في الأنشطة الاستثمارية
-	-	النشاط التمويلي
167,238,037	463,048,343	الزيادة في رأس المال
-	-	صافي التدفق النقدي من الأنشطة التمويلية
167,238,037	463,048,343	صافي الزيادة (النقص) في النقد
		النقد بداية الفترة
		النقد نهاية الفترة

عدي سعدي ابراهيم
المدير المفوض

على شاكر خلف
معاون المدير المفوض

نسيم محمد خير الحجار
المدير المالي

أحمد محمد اسماعيل
معاون المدير المالي



No :

Date :



العدد: ٢٣٥١/٤/٢/٢٢

التاريخ: ٢٠٢٢/٨/١٨

الى / سوق العراق للأوراق المالية

م/ البيانات الفصلية (للمربع الثاني / 2022)

يهديكم مصرفنا أطيب التحيات ...

نرفق لكم البيانات المالية الفصلية كما في 2022/6/30 للتفضل بالاطلاع .


مع التقدير ...

المرفقات :

- جدول الميزانية العامة كما في 2022/6/30

- جدول الأرباح والخسائر للفترة المنتهية في 2022/6/30

- كشف التدفق النقدي .



علي شاكر خلف

معاون المدير المفوض





Accou	Account name	31/12/2021	30/6/2022	اسم الحساب	
	Assets				1
	Current Assets			الموجودات المتداولة	18
18	Cash in hand and at banks	323 837 283	718 114 313	السعر في المستوى لدى المصارف	15
15	Investments	19 109 637	29 279 433	الاستثمارات	
	Total	342 946 920	747 393 746		
14	Moneta credit	155 446 792	181 923 924	الائتمان النقدي	14
			35 163	المدينون	16
16	Debtors	49 556 334	224	الموجودات الثابتة	
	Fixed Assets				
11+12	Fixed Assets Net Book Value	83 846 263	75 894 933	الموجودات الثابتة (قيمة دفترية)	12+11
2	Total Assets and equity	631 796 309	1 040 436 766	المجموع الموجودات المطلوبة وحقوق الملكية	2
	Liabilities and e ui			المطلوبات	
	Liabilities				
25	Current & de ositor accounts	345 958 598	731 319 747	حسابات جارية وودائع	25
		22 220 427	24 763 218		24
26	Creditors	5 775 170	6 091 238	الدائنون	26
		622	813		
22	Provisions	1 917	3 056		22
	Total	375 577 112	765 231 016		

				حقوق الملكية	
21	Capital	250,000,000	250,000,000		21
211	Reserves	2,424,259	5,944,689		211
281	profits and losses	3,794,937	19,261,062	الأرباح والخسائر	281
	Total Equity	256,219,197	275,205,750	مجموع حقوق الملكية	
	Total liabilities and e	631	1,040,436,766		

Al Janoob Islamic Bank For investment and finance Balance Sheet as at 30 /6/2022

علي شاكر خلف
معاون المدير المفوض



نسيم محمد خير العجار
المدير المالي





Al Janoob Islamic Bank For investment and finance

مصرف الجنوب الإسلامي للاستثمار والتمويل

Profit and loss accounts for the period from 1/1/2022 to 30/6/2022

Account N	Account name	30/6/2021	30/6/2022	30/6/2022J1/4/2022cp	اسم الحساب	I
4	Income				الإيرادات	4
					الإيرادات العامة المحسنة	41-44
41-44	Bankin o rations revenue	7 856 647	40 446 394	24 334,976	إيرادات الاستثمار	46
46	Investment revenues	o	104,800	41 920		46
4849	Transferable and other evenues		31 727		إيرادات تحويلية وأخرى	4849
					المصروفات العامة المحسنة	
3	Total Income	7 856 647	40 582 921	24 376 896	المصروفات	3
	Ex enses				المصروفات العامة المحسنة	34
34	Bankin o erations ex enses	1 739 673	12 584 697	6 591 425	المصروفات الإدارية	31-33
31-33	Administrative ex enses	3 520 723	5 559 328	2 980 317		37
37	De reciation	o	1 814 002	908 920		38-39
38-39	transferable and other ex enses	1 006 775	1 363 832	1 239 616	مصرفات تحويلية وأخرى	
					مصرفات العامة المحسنة	
	Total ex enses income tax	6 267 171	21 321 859	11 720 279		
	Net Profits	1 589 476	19 261 062	12 656 617		



معاون المدير المفوض
المدير المالي

المعاون مدير الحسابات

e-J/9

Thousand IQD

كشف التدفقات النقدية للفترة المنتهية في 30 / 6 / 2022

30/6/2021 ألاف الدنانير	30/6/2022 ألاف الدنانير	الحساب
1,589,476	19,261,062	الفائض بعد ضريبة الدخل
-	-	الفقرات غير النقدية
-	-	أرباح بيع أسهم سندات
-	-	الاندثارات
1,589,476	19,261,062	الربح بعد إضافة وطرح الفقرات غير النقدية
96,831,569	181,923,924	الزيادة في القروض والتسليفات
77,293,775	35,224,163	النقص (الزيادة) في رصيد المدينون
195,105,897	731,319,747	الزيادة (النقص) في رصيد الودائع والحسابات الجارية
21,797,071	6,091,238	الزيادة (النقص) في رصيد الدائون
392,617,789	973,820,135	صافي التدفق النقدي من الأنشطة التشغيلية
89,303,165	75,894,933	النشاط الاستثماري
-	-	النقص (الزيادة) في الموجودات الثابتة
37,434,027	29,279,433	الزيادة (النقص) في مشروعات تحت التنفيذ
126,737,192	105,174,366	الزيادة في رصيد الاستثمارات
250,000,000	250,000,000	صافي التدفق النقدي المستخدم في الأنشطة الاستثمارية
-	-	النشاط التمويلي
193,298,082	718,114,313	الزيادة في رأس المال
-	-	صافي التدفق النقدي من الأنشطة التمويلية
193,298,082	718,114,313	صافي الزيادة (النقص) في النقد
		النقد بداية الفترة
		النقد نهاية الفترة

علي شاكر خلف
معاون المدير المفوض


نسليم محمد خير الحجار
المدير المالي

لبنى هفند السماعيل
معاون مدير الحسابات



No :

Date :



العدد: ٦٣١/١/٢٠٢٢

التاريخ: ٢٠٢٢/٩/١٢

الى / سوق العراق للأوراق المالية

م/ البيانات الفصلية (للتاريخ الرابع/2022)

نهدىكم أطيب التحيات

نرفق لكم البيانات المالية الفصلية الخاصة بالفصل الرابع 2022 وللفترة المنتهية كما في 2022/12/31 ، علماً ان البيانات غير مدققة من قبل مراقبي الحسابات .

للتفضل بالإطلاع ... مع التقدير

المرفقات:

قائمة المركزي المالي كما في 2022/12/31

كشف الأرباح والخسائر للفترة المنتهية في 2022/12/31

كشف التدفق النقدي .


علي شاكر

معاون المدير المفوض





Al Janoob Islamic Bank For investment and finance
Balance Sheet as at 31 /12/2022

مصرف الجنوب الاسلامي للاستثمار والتمويل
الميزانية العامة كما في ' 31/12/2022

رقم الدليل	اسم الحساب	31/12/2022	31/12/2021	Account name	Account
1	الموجودات			Assets	1
	الموجودات المتداولة			Current Assets	
18	النقد في الصندوق ولدى المصارف	531,690,189	323,837,283	Cash in hand and at banks	18
15	الاستثمارات	51,174,638	19,109,637	Investments	15
	المجموع	582,864,827	342,946,920	Total	
14	الائتمان النقدي	188,011,137	155,446,792	Monetary credit	14
16	المدينون	26,954,932	49,556,334	Debtors	16
	الموجودات الثابتة			Fixed Assets	
12+11	الموجودات الثابتة (قيمة دفترية)	60,294,415	83,846,263	Fixed Assets (Net Book Value)	11+12
	مجموع الموجودات	858,125,312	631,796,309	Total Assets	
2	المطلوبات وحقوق الملكية			Liabilities and equity	2
	المطلوبات			Liabilities	
25	حسابات جارية وودائع	472,499,430	345,958,598	Current & depositor accounts	25
24	الاقتراض	28,732,122	22,220,427		24
26	الدائنون	61,522,228	5,775,170	Creditors	26
22	التخصيصات	1,872,025	1,622,917	Provisions	22
	المجموع	564,625,806	375,577,112	Total	
	حقوق الملكية			Equity	
21	راس المال	250,000,000	250,000,000	Capital	21
211	الاحتياطيات	5,262,653	2,424,259	Reserves	211
281	الارباح والخسائر	38,236,854	3,794,937	profits and losses	281
	مجموع حقوق الملكية	293,499,507	256,219,197	Total Equity	
	مجموع المطلوبات وحقوق الملكية	858,125,312	631,796,309	Total liabilities and equity	

عدي سعدي ابراهيم
المدير المفوض

علي شاكر خلف
معاون المدير المفوض



نسيم محمد خير الحجار
المدير المالي

لبنان



Al Janoob Islamic Bank For investment and finance

مصرف الجنوب الاسلامي للاستثمار والتمويل

Profit and loss accounts for the period from 1/1/2022 to 31/12/2022

In Thousand IQD

Account N	Account name	31/12/2021	31/12/2022	31/12/2022 Jil/10/2022	اسم الحساب	JJJ.JI
4	Income					4
41- 44 46	Bankin o erations revenue	31 133 733	88 603 808	12 175 843	ايرادات العمليات المصرفية	41 — 44
48-49	Investment revenues Transferable and other evenues	2 706 560	32 516	125 760769	ايرادات الاستثمار ايرادات تحويلية والآخرى	46 4849
3	Total Income Ex enses	33 840 293	88 636 324	12 050 853	مجموع الايرادات	3
34	Bankin o erations ex enses	13 258,076	27,266 739	8 309 107	مصرفات العمليات المصرفية	34
31-33	Administrative ex enses	8 777 428	13,539 691	4 917 775	المصرفات الادارية	31-33
37	De reciation	3 520,827	6 312,368	3 455 888		37
38-39	transferable and other ex enses	3 267,601	3 280,673	1 309 691	مصرفات تحويلية واخرى	38-39
	Total ex enses income tax	28 823 933 5	50 399 471	17 992 461		

Profits

٨٠٥

عدي سعدي ابراهيم
المدير المفوض

علي شاكر خلف
معاون المدير المفوض

Net

Profits

الأرباح المتحصلة

٢٠

نسليم محمد خير الحجار
المدير المالي

ليلى عيسى عمار



016 361

38 236 854

5 941 608-

كشف التدفقات النقدية للفترة المنتهية في 31 / 12 / 2022

31/12/2021 آلاف الدنانير	31/12/2022 آلاف الدنانير	الحساب
3,794,937	38,236,854	الفائض بعد ضريبة الدخل
-	-	الفقرات غير النقدية
-	-	أرباح بيع أسهم سندات
-	-	الاندثارات
3,794,937	38,236,854	الربح بعد إضافة وطرح الفقرات غير النقدية
155,446,792	188,011,137	الزيادة في القروض والتسليفات
49,556,334	26,954,932	النقص (الزيادة) في رصيد المدينون
345,958,598	472,499,430	الزيادة (النقص) في رصيد الودائع والحسابات الجارية
5,775,170	61,522,228	الزيادة (النقص) في رصيد الدائنون
560,531,831	787,224,582	صافي التدفق النقدي من الأنشطة التشغيلية
83,846,263	60,294,415	النشاط الاستثماري
-	-	النقص (الزيادة) في الموجودات الثابتة
19,109,637	51,174,638	الزيادة (النقص) في مشروعات تحت التنفيذ
102,955,900	111,469,053	الزيادة في رصيد الاستثمارات
250,000,000	250,000,000	صافي التدفق النقدي المستخدم في الأنشطة الاستثمارية
-	-	النشاط التمويلي
323,837,283	531,690,189	الزيادة في رأس المال
-	-	صافي التدفق النقدي من الأنشطة التمويلية
323,837,283	531,690,189	صافي الزيادة (النقص) في النقد
-	-	النقد بداية الفترة
-	-	النقد نهاية الفترة

عدي سعدي ابراهيم
المدير المفوض

علي شاكر خلف
معاون المدير المفوض



نسيم محمد خير الحجار
المدير المالي

لهم في مصرف الجنوب