



Al Janoob Islamic Bank For Investment and Finance
Balance Sheet as at 31 /3/2023

مصرف الجنوب الإسلامي والاستثمار والتمويل
الميزانية العامة كما في 31/3/2023

| Account | Account name | 31/12/2022 | 31/3/2023 | اسم الحساب | رقم الدليل |
|---------|-------------------------------|-------------|---------------|---------------------------------|------------|
| 1 | Assets | | | الموجودات | 1 |
| | Current Assets | | | الموجودات المتداولة | |
| 18 | Cash in hand and at banks | 531,477,617 | 1,049,362,591 | ال نقد في الصندوق و لدى المصارف | 18 |
| 15 | Investments | 51,174,638 | 54,809,683 | الاستثمارات | 15 |
| | Total | 582,652,255 | 1,104,172,274 | المجموع | |
| 14 | Monetary credit | 190,716,078 | 179,000,223 | الائتمان النقدي | 14 |
| 16 | Debtors | 15,546,598 | 3,998,081 | المدينون | 16 |
| | Fixed Assets | | | الموجودات الثابتة | |
| 11+12 | Fixed Assets (Net Book Value) | 61,281,435 | 61,680,615 | الموجودات الثابتة (قيمة دفترية) | 12+11 |
| | Total Assets | 850,196,367 | 1,348,851,192 | مجموع الموجودات | |
| 2 | Liabilities and equity | | | مجموع الموجودات و حقوق الملكية | 2 |
| | Liabilities | | | المطلوبات | |
| 25 | Current & depositor accounts | 472,499,849 | 552,053,151 | حسابات جارية وودائع | 25 |
| 26 | Creditors | 28,732,122 | 31,952,398 | الاقتراض | 24 |
| 22 | Provisions | 61,623,859 | 456,492,359 | الدائنين | 26 |
| | Total | 9,453,890 | 21,180,845 | التخصيمات | 22 |
| | Equity | 572,309,720 | 1,061,678,752 | المجموع | |
| 21 | Capital | 250,000,000 | 250,000,000 | حقوق الملكية | 21 |
| 211 | Reserves | 24,981,979 | 23,273,299 | رأس المال | 211 |
| 281 | profits and losses | 2,904,668 | 13,899,141 | الارباح و الخسائر | 281 |
| | Total Equity | 277,886,647 | 287,172,440 | مجموع حقوق الملكية | |
| | Total liabilities and equity | 850,196,367 | 1,348,851,192 | مجموع المطلوبات و حقوق الملكية | |

علي شاكور خلف
معاون المدير المفوض



نسيم محمد خير الحجازي
المدير المالي



Al Janoob Islamic Bank For investment and finance
Profit and loss accounts for the period from 1/1/2023 to 31/3/2023

مصرف الجنوب الإسلامي للاستثمار والتمويل

In Thousand IQD ألف دينار عراقي

| Account No | Account name | 31/3/2022 | 31/3/2023 | 31/3/2023 | 1/1/2023 | اسم الحساب | رقم الدليل |
|------------|---------------------------------|-------------------|-------------------|-------------------|----------|-------------------------------|------------|
| 4 | Income | | | | | الأرباح | 4 |
| 41-44 | Banking operations revenue | 16,111,418 | 23,707,362 | 23,707,362 | | أرباح الأرباح المصرفية | 41-44 |
| 46 | Investment revenues | 62,880 | 172,084 | 172,084 | | أرباح الأرباح الاستثمار | 46 |
| 48-49 | Transferable and other evenues | 31,727 | 243,924 | 243,924 | | أرباح الأرباح تحويلية والأخرى | 48-49 |
| | Total Income | 16,206,025 | 24,123,369 | 24,123,369 | | مجموع الأرباح | |
| 3 | Expenses | | | | | المصروفات | 3 |
| 34 | Banking operations expenses | 5,993,272 | 4,144,002 | 4,144,002 | | مصروفات العمليات المصرفية | 34 |
| 31-33 | Administrative expenses | 2,579,010 | 3,917,884 | 3,917,884 | | المصروفات الإدارية | 31-33 |
| 37 | Depreciation | 905,082 | 879,556 | 879,556 | | الإهلاكات | 37 |
| 38-39 | transferable and other expenses | 124,216 | 1,282,786 | 1,282,786 | | مصروفات تحويلية وأخرى | 38-39 |
| | Total expenses | 9,601,580 | 10,224,228 | 10,224,228 | | مجموع المصروفات | |
| | Income tax | | | | | | |
| | Net Profits | 6,604,444 | 13,899,141 | 13,899,141 | | الأرباح المتبقية | |


علي شاکر خلف
المدير المالي
مصادق المدير المحاسب



نسیم محمد عکر الجویار
المدير المالي
لواء محاسب

علي شاکر خلف
المدير المالي

محمد بن عبد الله
 مدير العمليات
 15



حساب المصارف
 15

مدير العمليات
 علي سفيان
 5

| | 31/3/2022 | 31/3/2023 | الملاحظات |
|---------|---------------|---------------|-----------|
| المصارف | 6,604,444 | 13,899,141 | |
| البنوك | - | - | |
| البنوك | - | - | |
| البنوك | - | - | |
| البنوك | 6,604,444 | 13,899,141 | |
| البنوك | 455,020,577 | 179,000,223 | |
| البنوك | 35,517,869 | 3,998,081 | |
| البنوك | 755,455,083 | 552,053,151 | |
| البنوك | 9,974,022 | 456,492,359 | |
| البنوك | 1,262,571,995 | 1,205,442,954 | |
| البنوك | 95,155,628 | 61,680,615 | |
| البنوك | 18,662,517 | 54,809,683 | |
| البنوك | 113,818,145 | 116,490,298 | |
| البنوك | 250,000,000 | 250,000,000 | |
| البنوك | 463,048,343 | 1,049,362,591 | |
| البنوك | 463,048,343 | 1,049,362,591 | |
| البنوك | 463,048,343 | 1,049,362,591 | |

31/3/2023



Al Janoob Islamic Bank For investment and finance
Profit and loss accounts for the period from 1/1/2023 to 30/6/2023

مصرف الجنوب الإسلامي للاستثمار والتمويل

In Thousand IQD

| Account No | Account name | 30/6/2022 | 30/6/2023 | الف دينار عراقي | 30/6/2023 - 1/4/2023 | من | الى | اسم الحساب | رقم الدليل |
|------------|---------------------------------|-------------------|-------------------|-------------------|----------------------|----|-----|---------------------------|------------|
| 4 | Income | | | | | | | الأرباح | 4 |
| 41-44 | Banking operations revenue | 40,446,394 | 43,669,332 | 19,961,970 | | | | إيرادات العمليات المصرفية | 41-44 |
| 46 | Investment revenues | 104,800 | 172,084 | - | | | | إيرادات الاستثمار | 46 |
| 48-49 | Transferable and other revenues | 31,727 | 243,924 | - | | | | إيرادات تحويلية وأخرى | 48-49 |
| | Total Income | 40,582,921 | 44,085,339 | 19,961,970 | | | | مجموع الإيرادات | |
| 3 | Expenses | | | | | | | المصروفات | 3 |
| 34 | Banking operations expenses | 12,584,697 | 10,445,537 | 6,301,535 | | | | مصروفات العمليات المصرفية | 34 |
| 31-33 | Administrative expenses | 5,559,328 | 8,820,861 | 4,902,976 | | | | المصروفات الإدارية | 31-33 |
| 37 | Depreciation | 1,814,002 | 1,770,965 | 891,408 | | | | الانقلاط | 37 |
| 38-39 | Transferable and other expenses | 1,363,832 | 5,513,859 | 4,231,073 | | | | مصروفات تحويلية وأخرى | 38-39 |
| | Total expenses | 21,321,859 | 26,551,221 | 16,326,993 | | | | مجموع المصروفات | |
| | Income tax | | | | | | | | |
| | Net Profits | 19,261,062 | 17,534,118 | 3,634,977 | | | | الأرباح المتبقية | |

عدي سفيان الزاوي
المدير الموقوف

عدي سفيان الزاوي
المدير الموقوف

نسيم محمد خير الجار
المدير المالي

نسيم محمد خير الجار
المدير المالي

المدير العام
 محمد بن عبد الله
 5 /



المدير العام
 محمد بن عبد الله

أ. غ.
 مدير العمليات

| | | |
|--------------------------------|-------------|---------------|
| المبلغ بناية البيرة | 718,114,313 | 1,179,979,659 |
| المبلغ بناية البيرة | - | - |
| صافي الأرباح (البص) في الأرباح | 718,114,313 | 1,179,979,659 |
| صافي الأرباح (البص) في الأرباح | - | - |
| الأرباح في رأس المال | 250,000,000 | 250,000,000 |
| الأرباح في رأس المال | - | - |
| الأرباح في رأس المال | 105,174,366 | 118,104,597 |
| الأرباح في رأس المال | 29,279,433 | 56,588,955 |
| الأرباح في رأس المال | - | - |
| الأرباح في رأس المال | 75,894,933 | 61,515,642 |
| الأرباح في رأس المال | 973,820,135 | 1,299,147,642 |
| الأرباح في رأس المال | 6,091,238 | 293,418,335 |
| الأرباح في رأس المال | 731,319,747 | 825,084,859 |
| الأرباح في رأس المال | 35,224,163 | 46,468,740 |
| الأرباح في رأس المال | 181,923,924 | 116,641,590 |
| الأرباح في رأس المال | 19,261,062 | 17,534,118 |
| الأرباح في رأس المال | - | - |
| الأرباح في رأس المال | - | - |
| الأرباح في رأس المال | - | - |
| الأرباح في رأس المال | 19,261,062 | 17,534,118 |
| المجموع | 30/6/2022 | 30/6/2023 |

30/6/2023 في 30/6/2023




Al Janoob Islamic Bank for Investment and finance
Balance Sheet as at 30/9/2023

مصرف الجنوب الإسلامي الاستثمار والتمويل
الميزانية الصافية كما في 30/9/2023

| Account | Account name | 31/12/2022 | 30/9/2023 | اسم الحساب | رقم الدليل |
|---------|-------------------------------|-------------|----------------|----------------------------------|------------|
| 1 | Assets | | | الموجودات | 1 |
| | Current Assets | | | الموجودات المتداولة | |
| 18 | Cash in hand and at banks | 531,477,617 | 1,243,678,497 | الثقل في الصنوق و لدى المصارف | 18 |
| 15 | Investments | 51,174,638 | 318,356,332.58 | الاستثمارات | 15 |
| | Total | 582,652,255 | 1,562,034,830 | المجموع | |
| 14 | Monetary credit | 190,716,078 | 65,670,269 | الاتمان النقدي | 14 |
| 16 | Debtors | 15,546,598 | 50,460,668 | المدينون | 16 |
| | Fixed Assets | | | الموجودات الثابتة | |
| 11+12 | Fixed Assets (Net Book Value) | 61,281,435 | 61,641,186 | الموجودات الثابتة (قيمة تقريبية) | 12+11 |
| | Total Assets | 850,196,367 | 1,739,806,952 | مجموع الموجودات | |
| 2 | Liabilities and equity | | | المطلوبات وحقوق الملكية | 2 |
| | Liabilities | | | المطلوبات | |
| 25 | Current & depositor accounts | 472,499,849 | 1,136,450,941 | حسابات جارية و ودائع | 25 |
| | | 28,732,122 | 30,086,113 | الاقراض | 24 |
| 26 | Creditors | 61,623,859 | 262,684,759 | الدائنين | 26 |
| 22 | Provisions | 9,453,890 | 14,600,964 | التخصيمات | 22 |
| | Total | 572,309,720 | 1,443,822,777 | المجموع | |
| | Equity | | | حقوق الملكية | |
| 21 | Capital | 250,000,000 | 250,000,000 | راس المال | 21 |
| 211 | Reserves | 24,981,979 | 22,302,198 | الاحتياطيات | 211 |
| 281 | profits and losses | 2,904,668 | 23,681,977 | الارباح والخسائر | 281 |
| | Total Equity | 277,886,647 | 295,984,175 | مجموع حقوق الملكية | |
| | Total Liabilities and equity | 850,196,367 | 1,739,806,952 | مجموع المطلوبات وحقوق الملكية | |

عنتي سعدة البراهيم
المدير الموقر
على شاكر خليف
معاين المصنوع: المصنوع



بسم الله الرحمن الرحيم
المدير المالي
لبنك الجنوب الإسلامي



Al Janoob Islamic Bank For Investment and finance
Profit and loss accounts for the period from 1/1/2023 to 30/9/2023

مصرف الجنوب الإسلامي الإستثمار والتمويل


In Thousand IQD ألف دينار عراقي

| Account N° | Account name | 30/9/2022 | 30/9/2023 | 30/9/2023 - 1/1/2023 من | اسم الحساب | رقم الدليل |
|------------|---------------------------------|-------------------|-------------------|-------------------------|---------------------------|------------|
| 4 | Income | | | | الاورادات | 4 |
| 41-44 | Banking operations revenue | 76,427,965 | 64,156,421 | 20,487,089 | اورادات العمليات المصرفية | 41-44 |
| 46 | Investment revenues | 125,760 | 2,542,411 | 2,370,327 | اورادات الإستثمار | 46 |
| 48-49 | Transferable and other evenues | 31,747 | 243,924 | - | اورادات تحويلية والآخرى | 48-49 |
| | Total Income | 76,585,472 | 66,942,756 | 22,857,417 | مجموع الاورادات | |
| 3 | Expenses | | | | المصروفات | 3 |
| 34 | Banking operations expenses | 18,957,631 | 16,023,182 | 5,577,645 | مصروفات العمليات المصرفية | 34 |
| 31-33 | Administrative expenses | 8,621,916 | 13,208,560 | 4,387,699 | المصروفات الادارية | 31-33 |
| 37 | Depreciation | 2,856,480 | 2,670,452 | 899,487 | الامتيازات | 37 |
| 38-39 | transferable and other expenses | 1,970,982 | 11,358,585 | 5,844,726 | مصروفات تحويلية والآخرى | 38-39 |
| | Total expenses | 32,407,010 | 43,260,779 | 16,709,558 | مجموع المصروفات | |
| | income tax | | | | | |
| | Net Profits | 44,178,462 | 23,681,977 | 6,147,859 | الارباح المتكافئة | |

عدي سعدي الراهيم
المدير المفوض

نسيم محمد خير الحجار
المدير المالي
لبنك الجنوب الإسلامي

علي شاكز خلف
معاون المدير المفوض



15 / استمارة حساب الجائر
 المدير المالي
 أبو حنيفة محمد صالح



مدير الحسابات
 في بنك الجائر

أ. م. ل
 مدير الحسابات
 في بنك الجائر

| | 30/9/2022 | 30/9/2023 | الجملة |
|-------|-------------|---------------|--------|
| البنك | 561,546,535 | 1,243,678,497 | البنك |
| البنك | 561,546,535 | 1,243,678,497 | البنك |
| البنك | 250,000,000 | 250,000,000 | البنك |
| البنك | 107,886,901 | 379,997,518 | البنك |
| البنك | 45,657,582 | 318,356,333 | البنك |
| البنك | 62,229,319 | 61,641,186 | البنك |
| البنك | 709,902,552 | 1,538,948,613 | البنك |
| البنك | 7,435,774 | 262,684,759 | البنك |
| البنك | 495,526,297 | 1,136,450,941 | البنك |
| البنك | 31,142,041 | 50,460,668 | البنك |
| البنك | 131,619,978 | 65,670,269 | البنك |
| البنك | 44,178,462 | 23,681,977 | البنك |
| البنك | - | - | البنك |
| البنك | - | - | البنك |
| البنك | - | - | البنك |
| البنك | 44,178,462 | 23,681,977 | البنك |
| البنك | | | البنك |

مبلغ التكاليف المتوقعة لمدة المدة 30/9/2023




Al Janoob Islamic Bank For Investment and finance
Balance Sheet as at 30 /9/2023

مصرف الجنوب الإسلامي للاستثمار والتمويل
الميزانية العامة كما في 31/12/2023

| Account | Account name | 31/12/2022 | 31/12/2023 | اسم الحساب | رقم الدليل |
|---------|-------------------------------|-------------|---------------|---------------------------------|------------|
| 1 | Assets | | | الموجودات | 1 |
| | Current Assets | | | الموجودات المتداولة | |
| 18 | Cash in hand and at banks | 531,477,617 | 1,686,008,961 | النقد في البنوك و لدى المصارف | 18 |
| 15 | Investments | 51,174,638 | 69,142,162,12 | الاستثمارات | 15 |
| | Total | 582,652,255 | 1,755,151,124 | المجموع | |
| 14 | Monetary credit | 190,716,078 | 64,819,812 | الإئتمانات النقدية | 14 |
| 16 | Debtors | 15,546,598 | 25,674,227 | المدينون | 16 |
| | Fixed Assets | | | الموجودات الثابتة | |
| 11+12 | Fixed Assets (Net Book Value) | 61,281,435 | 61,524,757 | الموجودات الثابتة (قيمة دفترية) | 12+11 |
| | Total Assets | 850,196,367 | 1,907,169,919 | مجموع الموجودات | |
| 2 | Liabilities and equity | | | المطلوبات وحقوق الملكية | 2 |
| | Liabilities | | | المطلوبات | |
| 25 | Current & depositor accounts | 472,499,849 | 1,166,829,110 | حسابات جارية وودائع وناشبات | 25 |
| | | 28,732,122 | 30,260,449 | الاقراض | 24 |
| 26 | Creditors | 61,623,859 | 124,669,013 | الدائون | 26 |
| 22 | Provisions | 9,453,890 | 12,707,897 | الخصومات | 22 |
| | Total | 572,309,720 | 1,334,466,468 | المجموع | |
| | Equity | | | حقوق الملكية | |
| 21 | Capital | 250,000,000 | 510,000,000 | رأس المال | 21 |
| 211 | Reserves | 24,981,979 | 31,448,827 | الاحتياطات | 211 |
| | profits and losses | 2,904,668 | 31,254,623 | الأرباح والخسائر | 281 |
| 281 | Total Equity | 277,886,647 | 572,703,450 | مجموع حقوق الملكية | |
| | Total liabilities and equity | 850,196,367 | 1,907,169,919 | مجموع المطلوبات وحقوق الملكية | |

عبدى سعدى الزهيم
المدير المفوض



نسيم محمد خير الحجاز
المدير المالي

31/12/2023



مصرف الجنوب الإسلامي للاستثمار والتمويل

Profit and loss accounts for the period from 1/1/2023 to 30/9/2023

In Thousand IQD ألف دينار عراقى

| Account No | Account name | 31/12/2022 | 31/12/2023 | 31/12/2023 - 1/10/2023 | اسم الحساب | رقم الدليل |
|------------|---------------------------------|-------------------|--------------------|------------------------|--------------------------|------------|
| 4 | Income | | | | الأرباح | 4 |
| 41-44 | Banking operations revenue | 88,603,808 | 102,096,474 | 37,940,053 | أرباح العمليات المصرفية | 41-44 |
| 46 | Investment revenues | 0 | 8,410,445 | 5,868,034 | أرباح الإستثمار | 46 |
| 48-49 | Transferable and other revenues | 32,516 | 244,074 | 150 | أرباح تحويلية والأخرى | 48-49 |
| | Total Income | 88,636,324 | 110,750,992 | 43,808,237 | مجموع الأرباح | |
| 3 | Expenses | | | | المصروفات | 3 |
| 34 | Banking operations expenses | 26,392,222 | 19,732,365 | 3,709,183 | مصرفات العمليات المصرفية | 34 |
| 31-33 | Administrative expenses | 13,641,741 | 20,864,773 | 7,656,213 | مصرفات الادارية | 31-33 |
| 37 | Depreciation | 16,015,872 | 17,939,053 | 15,268,601 | الامتلاكات | 37 |
| 38-39 | transferable and other expenses | 3,280,673 | 4,701,221 | 469,673 | مصرفات تحويلية وأخرى | 38-39 |
| | Total expenses | 59,330,509 | 63,237,412 | 27,103,670 | مجموع المصروفات | |
| | Income tax | 6,681,822 | 7,127,037 | - | | |
| | Net Profits | 22,623,994 | 40,386,544 | 16,704,567 | الأرباح المتبقية | |

علي سبطي ابراهيم
المدير المفوض

علي سبطي ابراهيم
المدير المفوض



نسيم محمد خير الحجار
المدير المالي

نسيم محمد خير الحجار
المدير المالي

المدير المالي
 مستمرا
 15



المدير المالي
 15

على مستوى التاجر

Handwritten signature and initials.

| 31/12/2022 | 31/12/2023 | الملاحظات |
|-------------|---------------|-------------------------------|
| 22,623,994 | 40,386,544 | الائتمانات |
| - | - | الائتمانات غير المغطاة |
| - | - | الائتمانات المغطاة |
| - | - | الائتمانات غير المغطاة |
| 190,716,078 | 64,819,812 | الائتمانات في البنوك والشركات |
| 15,546,598 | 25,674,227 | الائتمانات في البنوك المبنية |
| 472,499,849 | 1,166,829,110 | الائتمانات في البنوك التجارية |
| 61,623,859 | 124,669,013 | الائتمانات في البنوك البنكية |
| 763,010,379 | 1,422,378,705 | الائتمانات في البنوك البنكية |
| 61,281,435 | 61,524,757 | الائتمانات في البنوك البنكية |
| 51,174,638 | 69,142,162 | الائتمانات في البنوك البنكية |
| 112,456,074 | 130,666,919 | الائتمانات في البنوك البنكية |
| 250,000,000 | 510,000,000 | الائتمانات البنكية |
| - | - | الائتمانات البنكية |
| 531,477,617 | 1,686,008,961 | الائتمانات البنكية |
| 531,477,617 | 1,686,008,961 | الائتمانات البنكية |

2023 / 12 / 31 للمدة المنتهية في 31 / 12 / 2023