



Al-Janoub Islamic Bank for investment and finance
Balance Sheet as at 31/3/2020

مصرف الجنوب الإسلامي للاستثمار والتمويل
الميزانية العامة كما في ' 31/3/2020

In Thousand IQD الف دينار عراقى

Account description	31/12/2019	31/3/2020	اسم الحساب	رقم الدليل
Current Assets			الموجودات المتداولة	1
18 Cash in hand and at banks	86,115,275	96,806,574	النقد في الصندوق ولدى المصارف	18
15 Investments	68,341,501	46,273,077	الاستثمارات	15
Total	154,456,776	143,079,651	المجموع	
14 Monetary credit	87,989,733	92,287,559	الائتمان النقدي	14
16 Debtors	15,558,149	22,161,476	المديون	16
Fixed Assets			الموجودات الثابتة	
11+12 Fixed Assets (Net Book Value)	97,558,506	97,625,374	الموجودات الثابتة (قيمة دفترية)	12+11
Total Assets	355,563,164	355,154,060	مجموع الموجودات	
LIABILITIES AND EQUITY			المطلوبات وحقوق الملكية	2
Liabilities			المطلوبات	
25 Current & depositor accounts	79,082,537	77,963,717	حسابات جارية وودائع	25
	1,650,000	2,861,111	الاقتراض	24
26 Creditors	16,913,114	16,700,543	الدائنين	26
22 Provisions	7,001,163	7,468,684	التخصيصات	22
Total	104,646,813	104,994,054	المجموع	
Equity			حقوق الملكية	
21 Capital	250,000,000	250,000,000	راس المال	21
211 Reserves	700,612	867,332	الاحتياطيات	211
281 profits and losses	215,739	707,326	الارباح والخسائر	281
Total Equity	250,916,351	250,160,006	مجموع حقوق الملكية	
Total liabilities and equity	355,563,164	355,154,060	مجموع المطلوبات وحقوق الملكية	

زبير عبد الكريم جبار
معاون المدير المالي



لبنى مفيد اسماعيل
معاون مدير الحسابات



Al Janoob Islamic Bank for investment and finance

Profit and loss accounts for the period from 1/1/2020 to 31/3/2020

مصرف الجنوب الاسلامي للاستثمار والتمويل

الف دينار عراقي In Thousand IQD

Account No.	Description	من 1/1/2020 ولغاية 31/3/2020	من 1/1/2019 ولغاية 31/3/2019	31/3/2020	اسم الحساب	رقم الحساب
41-44	Banking operations revenue	1,819,349	1,531,177	1,531,177	ايرادات العمليات المصرفية	4
46	Investment revenues	-	79,682	79,682	ايرادات الاستثمار	41-44
48-49	Transferable and other	36,958	1,309	1,309	ايرادات تحويلية واخرى	46
	Total income	1,856,304	1,612,167	1,612,167	مجموع الايرادات	48-49
34	Banking operations expenses	920,880	714,091	714,091	مصرفوات العمليات المصرفية	3
31-33	Administrative expenses	1,196,653	1,469,659	1,469,659	مصرفوات الادارية	34
37	Depreciation	-	-	-	الانقذارات	31-33
38-39	transferable and other expenses	51,259	135,743	135,743	مصرفوات تحويلية واخرى	37
	Total expenses	2,168,791	2,319,493	2,319,493	مجموع المصروفات	38-39
	Net Profits	312,487	707,326	707,326	الارباح المتحققة	

زبير عبد الكريم جبار
معاون المدير المشرف

لبنى مفيد اسماعيل
معاون مدير الحسابات






كشف التغيرات النقدية للفترة المنتهية في 31/3/2020

الحساب	31/3/2020 ألف الدينار	31/3/2019 ألف الدينار
إفراط بعد ضريبة الدخل	(707,326)	312,487
الفقرات غير النقدية	-	-
أرباح بيع أسهم سنوات الائتمانات	-	-
الربح بعد إضافة وطرح الفقرات غير النقدية	(707,326)	312,487
الزيادة في القروض والتسليمات	92,287,559	72,968,017
النقص (الزيادة) في رصيد المدينون	22,161,476	7,401,166
الزيادة (النقص) في رصيد الواجبات التجارية	77,963,717	26,843,003
الزيادة (النقص) في رصيد الدائنين	16,700,543	16,025,721
صافي التدفق النقدي من الأنشطة التشغيلية	208,405,969	122,925,419
النشاط الاستثماري		
النقص (الزيادة) في الموجودات الثابتة	97,625,374	97,212,124
الزيادة (النقص) في مشروعات تحت التنفيذ	46,273,077	48,600,000
الزيادة في رصيد الاستثمارات	143,898,451	145,812,124
صافي التدفق النقدي المستخدم في الأنشطة الاستثمارية	250,000,000	250,000,000
النشاط التمويلي		
الزيادة في رأس المال	96,806,574	76,137,944
صافي التدفق النقدي من الأنشطة التمويلية	96,806,574	76,137,944
صافي الزيادة (النقص) في النقد	96,806,574	76,137,944
النقد بداية الفترة	95,805,574	75,137,944
النقد نهاية الفترة	96,806,574	76,137,944

أهدير عبد الكريم جبار
معاون المدير التنفيذي

أبو عبد الله محمد
معاون مدير الحسابات





Al Janoob Islamic Bank For investment and finance
Balance Sheet as at 30 /6/2020

مصرف الجنوب الإسلامي للاستثمار والتمويل
الميزانية العامة كما في 30/6/2020

In Thousand IQD الف دينار عراقى

Account Name	31/12/2019	30/6/2020	اسم الحساب	رقم الدليل
Current Assets			الموجودات	1
18 Cash in hand and at banks	86,115,275	101,500,309	الموجودات المتداولة	
15 Investments	68,341,501	46,273,077	النقد في الصندوق ولدى المصارف	18
Total	154,456,776	147,773,386	الاستثمارات	15
14 Monetary credit	87,989,733	89,157,778	المجموع	
16 Debtors	15,558,149	17,849,474	الائتمان النقدي	14
Fixed Assets			المديون	16
11+12 Fixed Assets (Net Book Value)	97,558,506	97,919,612	الموجودات الثابتة	
Total Assets	355,563,164	352,700,250	الموجودات الثابتة (قيمة دفترية)	12+11
			مجموع الموجودات	
Liabilities			المطلوبات وحقوق الملكية	2
25 Current & depositor accounts	79,082,537	80,637,830	المطلوبات	
	1,650,000	2,861,111	حسابات جارية وودائع	25
26 Creditors	16,913,114	12,831,706	الاقتراض	24
22 Provisions	7,001,163	7,540,192	الدائنون	26
Total	104,646,814	103,870,839	التخصيصات	22
Equity			المجموع	
21 Capital	250,000,000	250,000,000	حقوق الملكية	
211 Reserves	700,612	861,332	راس المال	21
281 profits and losses	215,739	2,031,922	الاحتياطيات	211
Total Equity	250,916,351	248,829,410	الارباح والخسائر	281
Total liabilities and equity	355,563,164	352,700,250	مجموع حقوق الملكية	
			مجموع المطلوبات وحقوق الملكية	

زهير عبد الكريم جبار
معاون المدير المفوض



لبنى مفيد اسماعيل
معاون مدير الحسابات

(غير مدقق)



Al Janoob Islamic Bank For Investment and Finance

مصرف الجنوب الإسلامي للاستثمار والتمويل

Profit and loss accounts for the period from 1/1/2020 to 30/6/2020


In Thousand IQD ألف دينار عراقي

Account No	Account Name	30/6/2019	30/6/2020	1/1/2020-30/6/2020	رقم الدليل	اسم الحساب
41-44	Banking operations revenue	2,619,528	2,616,562	1,085,385	4	إيرادات العمليات المصرفية
46	Investment revenues	0	79,682	-	41-44	إيرادات الاستثمار
48-49	Transferable and other revenues	165	1,309	-	46	إيرادات تحويلية وأخرى
	Total income	2,519,693	2,697,552	1,085,385	48-49	مجموع الإيرادات
34	Banking operations expenses	462,238	985,242	271,151	3	مصرفات العمليات المصرفية
31-33	Administrative expenses	2,496,120	3,246,303	1,776,644	34	المصرفات الإدارية
37	Depreciation	0	0	-	31-33	الامتيازات
38-39	transferable and other expenses	80,496	497,929	362,186	37	مصرفات تحويلية وأخرى
	Total expenses	3,038,854	4,729,474	2,409,981	38-39	مجموع المصروفات
	Net Profits	-519,161	-2,031,922	1,324,596-		الأرباح المتحققة

زبير عبد الكريم جبار
معاون المدير المتقوض

لبنى مفيد اسماعيل
معاون مدير الحسابات

(غير مدقق)





كشوف التغيرات القابلة للتجزئة في 30 / 6 / 2020

30/6/2019 ألاف الدينار	30/6/2020 ألاف الدينار	
(519,161)	(2,031,922)	الرافض بعد ضريبة الدخل
-	-	الفرقات غير القابلة
-	-	أرباح بيع أسهم سندات
-	-	الائتمانات
(519,161)	(2,031,922)	الربح بعد إضافة وطرح الفرقات غير القابلة
76,350,792	89,157,778	الزيادة في القروض والتسييلات
12,010,547	17,849,474	الانقص (الزيادة) في رصيد المديون
26,529,610	80,637,830	الزيادة (الانقص) في رصيد الودائع والحسابات الجارية
16,359,711	12,831,706	الزيادة (الانقص) في رصيد السائون
130,731,499	198,444,965	صافي التدفق النقدي من الأنشطة التشغيلية
97,431,047	97,919,612	التغياط الاستثماري
45,523,077	46,273,077	الانقص (الزيادة) في الموجودات القابلة
142,954,124	144,192,689	الزيادة (الانقص) في مشروعات تحت التنفيذ
250,000,000	250,000,000	صافي التدفق النقدي المستخدم في الأنشطة الاستثمارية
71,395,026	101,500,309	التغياط العمولي
71,395,026	101,500,309	الزيادة في رأس المال
71,395,026	101,500,309	صافي التدفق النقدي من الأنشطة التمويلية
		صافي الزيادة (الانقص) في القدر
		القدر بداية الفترة
		القدر نهاية الفترة

زهير عبد الكريم جهال
معاون المدير التنفيذي

أيدي هفيل اسماعيل
معاون مدير الحسابات





Al Janoob Islamic Bank For investment and finance
Balance Sheet as at 30/9/2020

مصرف الجنوب الاسلامي للاستثمار والتمويل
الميزانية العامة كما في 30/9/2020

in Thousand IQD الف دينار عراق

Account	31/12/2019	30/9/2020	اسم الحساب	رقم الدليل
Current Assets			الموجودات المتداولة	1
18 Cash in hand and at banks	86,158,297	107,688,152	النقد في الصندوق ولدى المصارف	18
15 Investments	68,341,501	37,434,027	الاستثمارات	15
Total	154,499,798	145,122,179	المجموع	
14 Monetary credit	86,219,495	89,944,602	الائتمان النقدي	14
16 Debtors	15,515,128	40,220,274	المديون	16
Fixed Assets			الموجودات الثابتة	
11+12 Fixed Assets (Net Book Value)	93,648,571	100,554,916	الموجودات الثابتة (قيمة دفترية)	12+11
Total Assets	349,882,991	375,841,971	مجموع الموجودات	
Liabilities			المطلوبات وحقوق الملكية	2
25 Current & depositor accounts	85,126,748	90,782,179	المطلوبات	
	1,650,000	2,861,111	حسابات جارية وودائع	25
26 Creditors	10,926,703	23,588,759	الاقتراض	24
22 Provisions	1,344,680	7,627,830	الدائنون	26
Total	99,048,131	124,859,879	التخصيصات	22
Equity			المجموع	
21 Capital	250,000,000	250,000,000	حقوق الملكية	
211 Reserves	745,585	803,532	راس المال	21
281 profits and losses	89,275	178,560	الاحتياطيات	211
Total Equity	250,834,860	250,982,092	الارباح والخسائر	281
Total liabilities and equity	349,882,991	375,841,971	مجموع حقوق الملكية	
			مجموع المطلوبات وحقوق الملكية	

عدي سعيد الوائيم
المدير المفوض



لبنى مفيد اشعاعيل
معاون مدير الحسابات



Al Janoob Islamic Bank For investment and finance

مصرف الجنوب الإسلامي للاستثمار والتمويل

Profit and loss accounts for the period from 1/1/2020 to 30/9/2020

In Thousand IQD ألف دينار عراقي

Account No.	Account name	30/9/2019	30/9/2020	1-7-2020/30-9-2020	اسم الحساب	رقم الدليل
41-44	Banking operations revenue	3,811,034	6,605,698	3,989,137	الإيرادات	4
46	Investment revenues	0	79,682	-	إيرادات العمليات المصرفية	41-44
48-49	Transferable and other revenues	10,140	11,739	10,430	إيرادات الاستثمار	46
	Total Income	3,821,174	6,697,119	3,999,567	إيرادات تحويلية وأخرى	48-49
					مجموع الإيرادات	
34	Banking operations expenses	564,720	1,159,247	174,005	المصروفات	3
31-33	Administrative expenses	3,956,444	4,769,792	1,523,489	مصروفات العمليات المصرفية	34
37	Depreciation	0	0	-	المصروفات الإدارية	31-33
38-39	transferable and other expenses	718,974	589,520	91,591	الائتمانات	37
	Total expenses	5,240,138	6,518,559	1,789,085	مصروفات تحويلية وأخرى	38-39
	Net Profits	-1,418,965	178,560	2,210,482	مجموع المصروفات	
					الأرباح المتوقعة	

عدي سعدي برافيم
المدير المفوض




لبنى مفيد اسماعيل
معاون مدير الحسابات

مؤلفات التغيرات المالية في الفترة من 30/9/2020

30/9/2019 أولف التاريخ	30/9/2020 أولف التاريخ	التغيرات
(3,418,965)	178,560	المؤلف بعد خصم قيمة المؤلف
-	-	الفترات غير المتعددية
-	-	أرباح بيع أسهم شركات الامتيازات
(1,418,965)	178,560	الزيادة بعد إضافة وطرح الفترات غير المتعددية
85,847,056	89,944,602	الزيادة في القروض والتسليمات
8,209,573	40,220,274	الانقص (الزيادة) في رصيد المدينون
56,712,587	90,782,179	الزيادة (الانقص) في رصيد الودائع والحسابات الجارية
23,067,575	23,588,759	الزيادة (الانقص) في رصيد السائون
172,417,826	244,714,375	صافي التدفق النقدي من الأنشطة التشغيلية
97,549,635	100,554,916	النشاط الاستثماري
-	-	الانقص (الزيادة) في الموجودات الثابتة
73,401,501	37,434,027	الزيادة (الانقص) في مشروعات تحت التنفيذ
170,651,136	137,988,943	الزيادة في رصيد الاستثمارات
250,000,000	250,000,000	صافي التدفق النقدي المستخدم في الأنشطة الاستثمارية
-	-	النشاط التمويلي
73,559,782	107,688,152	الزيادة في رأس المال
-	-	صافي التدفق النقدي من الأنشطة التمويلية
73,559,782	107,688,152	صافي الزيادة (الانقص) في النقد النقد بداية الفترة النقد نهاية الفترة

عدي سعدي، المراقب
المباين المفاوض

نزي مفيد اسماعيل
معاون مدير الحسابات





Al Janoob Islamic Bank For investment and finance
Balance Sheet as at 31 /12/2019

مصرف الجنوب الاسلامي للاستثمار والتمويل
الميزانية العامة كما في 31/12/2020^٢

Account	Account name	31/12/2019	31/12/2020	اسم الحساب	رقم الدليل
1	Assets			الموجودات	1
	Current Assets			الموجودات المتداولة	
18	Cash in hand and at banks	86,158,297	146,724,480	النقد في الصندوق ولدى المصارف	18
15	Investments	68,341,501	37,434,027	الاستثمارات	15
	Total	154,499,797	184,158,507	المجموع	
14	Monetary credit	86,219,495	102,073,607	الائتمان النقدي	14
16	Debtors	15,515,128	25,491,885	المدينون	16
	Fixed Assets			الموجودات الثابتة	
11+12	Fixed Assets (Net Book Value)	93,648,571	100,338,349	الموجودات الثابتة (قيمة دفترية)	12+11
	Total Assets	349,882,991	412,062,348	مجموع الموجودات	
2	Liabilities and equity			المطلوبات وحقوق الملكية	2
	Liabilities			المطلوبات	
25	Current & depositor accounts	85,126,748	132,435,016	حسابات جارية وودائع	25
		1,650,000	4,697,222	الاقتراض	24
26	Creditors	10,926,703	13,782,846	الدائنون	26
22	Provisions	1,344,680	7,627,830	التخصيصات	22
	Total	99,048,131	158,542,914	المجموع	
	Equity			حقوق الملكية	
21	Capital	250,000,000	250,000,000	راس المال	21
211	Reserves	642,812	683,836	الاحتياطيات	211
281	profits and losses	192,048	2,835,598	الارباح والخسائر	281
	Total Equity	250,834,860	253,519,434	مجموع حقوق الملكية	
	Total liabilities and equity	349,882,991	412,062,348	مجموع المطلوبات وحقوق الملكية	

عدي سعدي ابراهيم
المدير المفوض

لبنى مفيد اسماعيل
معاون مدير الحسابات



علما ان بيانات 2020 غير مدققة من قبل مراقبي الحسابات



Al Janoob Islamic Bank For investment and finance

Profit and loss accounts for the period from 1/1/2019 to 31/12/2020

مصرف الجنوب الاسلامي للاستثمار والتمويل

In Thousand IQD الف دينار عراقي

Account No	Account name	31/12/2019	31/12/2020	اسم الحساب	رقم الدليل
4	Income			الإيرادات	4
41-44	Banking operations revenue	6,570,049	12,161,836	إيرادات العمليات المصرفية	41-44
46	Investment revenues	435,516	97,761	إيرادات الاستثمار	46
48-49	Transferable and other evenues	182,924	1,606	إيرادات تحويلية والآخرى	48-49
	Total Income	7,188,489	12,261,202	مجموع الإيرادات	
3	Expenses			المصروفات	3
34	Banking operations expenses	1,458,479	2,104,741	مصروفات العمليات المصرفية	34
31-33	Administrative expenses	4,868,696	6,982,323	المصروفات الادارية	31-33
37	Depreciation	-	-	الاندثارات	37
38-39	transferable and other expenses	645,575	867,343	مصروفات تحويلية و اخرى	38-39
	Total expenses	6,972,750	9,954,407	مجموع المصروفات	
	income tax	23,691			
	Net Profits	192,048	2,306,796	الارباح المتحققة	

عدي سعدي ابراهيم
المدير المفوض

لبنى مفيد اسكاعيل
معاون مدير الحسابات





كشف التدفقات النقدية للفترة المنتهية في 31/ 12/ 2020

31/12/2019 آلاف الدنانير	31/12/2020 آلاف الدنانير	
192,048	2,835,598	الحساب
-	-	الفاصل بعد ضريبة الدخل
-	-	الفرقات غير النقدية
-	-	أرباح بيع أسهم سنوات
-	-	الائتمانات
192,048	2,835,598	الربح بعد إضافة و طرح الفرقات غير النقدية
86,219,495	102,073,607	الزيادة في القروض والتسهيلات
15,515,128	25,491,885	التقص (الزيادة) في رصيد المديون
85,126,748	132,435,016	الزيادة (التقص) في رصيد الودائع والحسابات الجارية
10,926,703	13,782,846	الزيادة (التقص) في رصيد الدائون
197,980,121	276,618,952	صافي التدفق النقدي من الأنشطة التشغيلية
93,648,571	100,338,349	النشاط الاستثماري
-	-	التقص (الزيادة) في الموجودات الثابتة
68,341,501	37,434,027	الزيادة (التقص) في مشروعات تحت التنفيذ
161,990,072	137,772,376	الزيادة في رصيد الإستثمارات
250,000,000	250,000,000	صافي التدفق النقدي المستخدم في الأنشطة الاستثمارية
-	-	النشاط التمويلي
86,158,297	146,724,480	الزيادة في رأس المال
-	-	صافي التدفق النقدي من الأنشطة التمويلية
86,158,297	146,724,480	صافي الزيادة (التقص) في النقد
-	-	النقد بداية الفترة
86,158,297	146,724,480	النقد نهاية الفترة

عدي سعدي البراهيم
المدير المفوض

لبي مفيد اسماعيل
معاون مدير الحسابات

